


## Fotodokumentation zum Prüfbericht Nr. 31/21/4585/01/B

**Bild 1: Buche nativ, Probenabschnitte 1.1 bis 1.4, Stirnseiten**  
von oben nach unten: Probe 1.1, Probe 1.2, Probe 1.3, Probe 1.4




**Bild 2: Buche nativ, Probenabschnitt 1.1**





**Bilder 3 bis 5: Buche nativ, Probenabschnitte 1.2, 1.3 und 1.4**





**Bild 6: Eis-Buche, Probenabschnitte 2.1 bis 2.5, Stirnseiten**

oben links:	Probe 2.4,	oben links:	Probe 2.5
Mitte links:	Probe 2.2,	Mitte links:	Probe 2.3
unten:	Probe 2.1		



**Bild 7: Eis-Buche, Probenabschnitt 2.1**



**Bild 8: Eis-Buche, Probenabschnitte 2.2 und 2.3**



**Bilder 9 und 10: Eis-Buche, Probenabschnitt 2.2, Riss und Kantenast**












Bilder 13 und 14: Buche nativ, Probenabschnitte 1.2 und 1.3 nach Einschnitt der Prüfleisten






**Bild 15: Buche nativ, Probenabschnitt 1.4 nach Einschnitt der Prüfleisten**




**Bild 16: Eis-Buche, Probenabschnitt 2.1 nach Einschnitt der Prüfleisten**







Bilder 17 und 18: Eis-Buche, Probenabschnitte 2.2 und 2.3 nach Einschnitt der Prüfleisten






Bilder 19 und 20: Eis-Buche, Probenabschnitte 2.4 und 2.5 nach Einschnitt der Prüfleisten





**Bild 21: Buche nativ, Probenabschnitte 1.1 bis 1.4,  
Querschnittsansichten der Prüfleisten**



**Bild 22: Eis-Buche, Probenabschnitte 2.1 bis 2.5,  
Querschnittsansichten der Prüfleisten**

